



# XPS 13



Όψεις

Προδιαγραφές

**Copyright © 2015 Dell Inc. Με επιφύλαξη παντός δικαιώματος.** Το προϊόν προστατεύεται από τη νομοθεσία των ΗΠΑ και τη διεθνή νομοθεσία για τα πνευματικά δικαιώματα και την πνευματική ιδιοκτησία. Η ονομασία Dell™ και το λογότυπο της Dell είναι εμπορικά σήματα της Dell Inc. στις ΗΠΑ και/ή στη δικαιοδοσία άλλων χωρών. Όλα τα άλλα σήματα και όλες οι άλλες ονομασίες που μνημονεύονται στο έγγραφο ενδέχεται να είναι εμπορικά σήματα των αντίστοιχων εταιρειών τους.

2015 - 09 Αναθ. A00

Μοντέλο κατά τους ρυθμιστικούς φορείς: P54G | Τύπος: P54G002

Μοντέλο υπολογιστή: XPS 9350

**ΣΗΜΕΙΩΣΗ:** Οι εικόνες που θα βρείτε στο έγγραφο ενδέχεται να διαφέρουν από τον υπολογιστή σας, πράγμα που εξαρτάται από τη συνδεσμολογία που παραγγέλατε.



Μπροστινή πλευρά



Αριστερή πλευρά



Δεξιά πλευρά

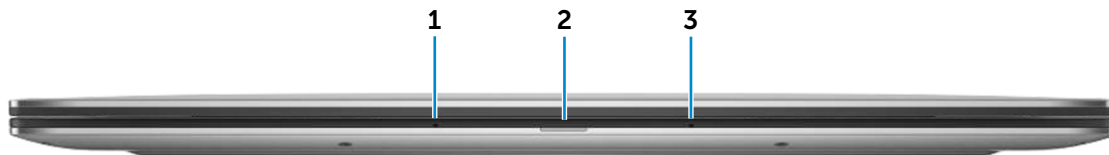


Βάση



Οθόνη

## Μπροστινή πλευρά



### 1 Αριστερό μικρόφωνο

Παρέχει ψηφιακή είσοδο ήχου υψηλής ποιότητας για εγγραφή ήχου, φωνητικές κλήσεις και ούτω καθεξής.

### 2 Λυχνία κατάστασης μπαταρίας

Υποδεικνύει την κατάσταση της μπαταρίας του υπολογιστή.

Αναμμένη σε λευκό χρώμα Εκτελείται φόρτιση της μπαταρίας.

Κεχριμπαρένιο Η ισχύς της μπαταρίας είναι χαμηλή ή έχει φτάσει σε κρίσιμο σημείο.

Σβηστή Ο υπολογιστής είναι συνδεδεμένος και η μπαταρία είναι πλήρως φορτισμένη.

### 3 Δεξί μικρόφωνο

Παρέχει ψηφιακή είσοδο ήχου υψηλής ποιότητας για εγγραφή ήχου, φωνητικές κλήσεις και ούτω καθεξής.



## Αριστερή πλευρά



Μπροστινή  
πλευρά



Αριστερή πλευρά




Δεξιά πλευρά



Βάση



Οθόνη



### 1 Θύρα προσαρμογέα ισχύος

Συνδέστε προσαρμογέα ισχύος για παροχή ρεύματος στον υπολογιστή σας και φόρτιση της μπαταρίας.

### 2 Θύρα Thunderbolt 3 (USB τύπου C)

Υποστηρίζει USB 3.1 2ης γενιάς, DisplayPort 1.2 και Thunderbolt 3 και επίσης σας επιτρέπει τη σύνδεση με εξωτερική οθόνη μέσω κλειδιών. Παρέχει ρυθμούς μεταφοράς δεδομένων έως και 10 Gbps για USB 3.1 2ης γενιάς και έως και 40 Gbps για Thunderbolt 3.

### 3 Θύρα USB 3.0

Συνδέστε περιφερειακά όπως συσκευές αποθήκευσης, εκτυπωτές και ούτω καθεξής. Παρέχει ταχύτητες μεταφοράς δεδομένων έως και 5 Gbps.

### 4 Θύρα κεφαλουσσκευής

Συνδέστε ακουστικό, μικρόφωνο ή σύνθετη συσκευή ακουστικού και μικροφώνου (κεφαλουσσκευή).

### 4 Κουμπί κατάστασης φόρτισης μπαταρίας

Πιέστε το για να ελέγξετε την εναπομένουσα φόρτιση της μπαταρίας.

### 5 Λυχνίες κατάστασης φόρτισης μπαταρίας (5)

Ανάβουν όταν πιέσετε το κουμπί για την κατάσταση φόρτισης της μπαταρίας. Κάθε λυχνία υποδεικνύει φόρτιση 20% κατά προσέγγιση.

Μπροστινή  
πλευρά

Αριστερή πλευρά



Δεξιά πλευρά



Βάση



Οθόνη

## Δεξιά πλευρά



### 1 Μονάδα ανάγνωσης καρτών πολυμέσων

Εκτελεί ανάγνωση και εγγραφή σε κάρτες πολυμέσων.

### 2 Θύρα USB 3.0 με PowerShare

Συνδέστε περιφερειακά όπως συσκευές αποθήκευσης, εκτυπωτές και ούτω καθεξής. Παρέχει ταχύτητες μεταφοράς δεδομένων έως και 5 Gbps.

Η δυνατότητα PowerShare σας επιτρέπει να φορτίσετε τις συσκευές USB που διαθέτετε ακόμη και όταν ο υπολογιστής σας είναι απενεργοποιημένος.

**ΣΗΜΕΙΩΣΗ:** Αν ο υπολογιστής σας είναι απενεργοποιημένος ή σε κατάσταση αδρανοποίησης και η μπαταρία διατηρεί πάνω από το 10% της φόρτίσής της, μπορείτε να φορτίσετε τις συσκευές σας χρησιμοποιώντας τη θύρα PowerShare. Πρέπει να ενεργοποιήσετε τη δυνατότητα αυτή στο πρόγραμμα ρύθμισης του BIOS.

**ΣΗΜΕΙΩΣΗ:** Ορισμένες συσκευές USB ενδέχεται να μη φορτίζονται όταν ο υπολογιστής είναι απενεργοποιημένος ή σε κατάσταση αναστολής λειτουργίας. Στις περιπτώσεις αυτές, ενεργοποιήστε τον υπολογιστή για να φορτίσετε τη συσκευή.

### 3 Υποδοχή καλωδίου ασφαλείας

Συνδέστε καλώδιο ασφαλείας προς αποφυγή ανεξουσιοδοτητής μετακίνησης του υπολογιστή σας.



## Βάση



Μπροστινή  
πλευρά



Αριστερή πλευρά




Δεξιά πλευρά



Βάση



Οθόνη



### 1 Περιοχή αριστερού κλικ

Πιέστε για αριστερό κλικ.

### 2 Επιφάνεια αφής

Για να μετακινήσετε τον δείκτη του ποντικιού, κινήστε το δάχτυλό σας επάνω στην επιφάνεια αφής. Πατήστε για αριστερό κλικ.

### 3 Περιοχή δεξιού κλικ

Πιέστε για δεξί κλικ.

### 4 Κουμπί λειτουργίας με λυχνία κατάστασης τροφοδοσίας


Πιέστε το για να ενεργοποιήσετε τον υπολογιστή αν είναι απενεργοποιημένος ή σε κατάσταση αναστολής λειτουργίας.

Πιέστε το για να θέσετε τον υπολογιστή σε κατάσταση αναστολής λειτουργίας αν είναι ενεργοποιημένος.

Πιέστε το παρατεταμένα επί 10 δευτερόλεπτα για να επιβάλετε τον τερματισμό της λειτουργίας του υπολογιστή.

Αν η λυχνία στο κουμπί λειτουργίας μένει συνεχώς αναμμένη, υποδεικνύει ότι ο υπολογιστής είναι ενεργοποιημένος.

Η λυχνία για την κατάσταση τροφοδοσίας είναι σβηστή όταν ο υπολογιστής είναι σε κατάσταση αναστολής λειτουργίας, αδραντοποιημένος ή απενεργοποιημένος.

 **ΣΗΜΕΙΩΣΗ:** Μπορείτε να εξατομικεύσετε τη συμπεριφορά του κουμπιού τροφοδοσίας συμπεριφορά Power Options (Επιλογές παροχής ενέργειας). Για περισσότερες πληροφορίες, ανατρέξτε στην ενότητα *Εγώ και η Dell μου* στην ιστοσελίδα [www.dell.com/support/manuals](http://www.dell.com/support/manuals).



## Οθόνη



Μπροστινή  
πλευρά



Αριστερή πλευρά



Δεξιά πλευρά



Βάση



Οθόνη



### 1 Κάμερα

Σας δίνει τη δυνατότητα βιντεοσυνομιλίας, καταγραφής φωτογραφιών και εγγραφής βίντεο.

### 2 Λυχνία κατάστασης κάμερας

Ανάβει όταν χρησιμοποιείται η κάμερα.



## Διαστάσεις και βάρος

Ύψος 9 χιλιοστά έως 15 χιλιοστά (0,35 ίντσες έως 0,59 ίντσες)

Πλάτος 304 χιλιοστά (11,97 ίντσες)

Βάθος 200 χιλιοστά (7,87 ίντσες)

Βάρος (μέγιστο):

Οθόνη αφής 1,29 κιλά (2,84 λίβρες)

Οθόνη χωρίς λειτουργία αφής 1,23 κιλά (2,71 ίντσες)

**ΣΗΜΕΙΩΣΗ:** Το βάρος του φορητού σας υπολογιστή ποικίλλει και εξαρτάται από τη συνδεσμολογία που παραγγείλατε και την κατασκευαστική μεταβλητότητα.



Διαστάσεις και  
βάρος



Πληροφορίες  
συστήματος



Μνήμη



Θύρες και  
σύνδεσμοι



Επικοινωνίες



Βίντεο



Ήχος



Αποθήκευση



Μονάδα ανάγνωσης  
καρτών πολυμέσων



Οθόνη



Πληκτρολόγιο



Κάμερα



Επιφάνεια αφής



Μπαταρία



Προσαρμογέας  
ισχύος




Περιβάλλον  
υπολογιστή



## Πληροφορίες συστήματος


Μοντέλο υπολογιστή	XPS 9350
Επεξεργαστής	<ul style="list-style-type: none"><li>• 6ης γενιάς Intel Core i3</li><li>• 6ης γενιάς Intel Core i5</li><li>• 6ης γενιάς Intel Core i7</li></ul>
Πλινθιοσύνολο	Ενσωματωμένο στον επεξεργαστή



Διαστάσεις και βάρος




Πληροφορίες συστήματος



Μνήμη




Θύρες και σύνδεσμοι




Επικοινωνίες



Βίντεο



Ήχος




Αποθήκευση




Μονάδα ανάγνωσης καρτών πολυμέσων



Οθόνη



Πληκτρολόγιο



Κάμερα




Επιφάνεια αφής



Μπαταρία



Προσαρμογέας ισχύος



Περιβάλλον υπολογιστή





## Μνήμη

Τύπος	LPDDR3
Ταχύτητα	<ul style="list-style-type: none"><li>• 1866 MHz</li><li>• 2133 MHz</li></ul>
Υποστηριζόμενες διαρθρώσεις	4 GB, 8 GB και 16 GB

**ΣΗΜΕΙΩΣΗ:** Η μνήμη είναι ενσωματωμένη στην πλακέτα συστήματος.



Διαστάσεις και  
βάρος



Πληροφορίες  
συστήματος



Μνήμη



Θύρες και  
σύνδεσμοι



Επικοινωνίες



Βίντεο



Ήχος



Αποθήκευση



Μονάδα ανάγνωσης  
καρτών πολυμέσων



Οθόνη



Πληκτρολόγιο



Κάμερα



Επιφάνεια αφής



Μπαταρία



Προσαρμογέας  
ισχύος



Περιβάλλον  
υπολογιστή



## Θύρες και σύνδεσμοι

### Εξωτερικά:

#### USB

- Μία θύρα USB 3.0
- Μία θύρα USB 3.0 με PowerShare
- Μία θύρα USB Type-C

#### Ήχος/Βίντεο

Μία σύνθετη θύρα ακουστικού και μικροφώνου (κεφαλοσυσσκευής)

### Εσωτερικά:

#### Κάρτα M.2

- Μία υποδοχή κάρτας M.2 για μονάδα δίσκου στερεάς κατάστασης (SSD)
- Μία υποδοχή κάρτας M.2 για σύνθετη κάρτα Wi-Fi, Bluetooth και WiDi της Intel



Διαστάσεις και  
βάρους



Πληροφορίες  
συστήματος



Μνήμη



Θύρες και  
σύνδεσμοι



Επικοινωνίες



Βίντεο



Ήχος



Αποθήκευση



Μονάδα ανάγνωσης  
καρτών πολυμέσων



Οθόνη



Πληκτρολόγιο



Κάμερα



Επιφάνεια αφής



Μπαταρία



Προσαρμογέας  
ισχύος



Περιβάλλον  
υπολογιστή



## Επικοινωνίες

### Ασύρματη επικοινωνία

- Wi-Fi 802.11a/b/g/n
- Wi-Fi 802.11ac
- Intel WiDi (προαιρετικά)
- Bluetooth 4.1
- Miracast



Διαστάσεις και  
βάρος



Πληροφορίες  
συστήματος



Μνήμη



Θύρες και  
σύνδεσμοι



Επικοινωνίες



Βίντεο



Ήχος



Αποθήκευση



Μονάδα ανάγνωσης  
καρτών πολυμέσων



Οθόνη



Πληκτρολόγιο



Κάμερα



Επιφάνεια αφής



Μπαταρία



Προσαρμογέας  
ισχύος



Περιβάλλον  
υπολογιστή



## Βίντεο

Ελεγκτής

- Intel HD Graphics 520
- Intel HD Graphics 540

Μνήμη

Κοινόχρηστη μνήμη συστήματος



Διαστάσεις και  
βάρος



Πληροφορίες  
συστήματος



Μνήμη



Θύρες και  
σύνδεσμοι



Επικοινωνίες



Βίντεο



Ήχος



Αποθήκευση



Μονάδα ανάγνωσης  
καρτών πολυμέσων



Οθόνη



Πληκτρολόγιο



Κάμερα



Επιφάνεια αφής



Μπαταρία



Προσαρμογέας  
ισχύος



Περιβάλλον  
υπολογιστή



## Ήχος

Ελεγκτής	Realtek ALC3246 με Waves MaxxAudio
Ηχεία	Δύο
Έξοδος ηχείων:	
Μέση τιμή	2 W
Τιμή κορυφής	2,5 W
Μικρόφωνο	Συστοιχία ψηφιακών μικροφώνων
Κουμπιά ρύθμισης ακουστικής έντασης	Πλήκτρα συντόμευσης για έλεγχο πολυμέσων



Διαστάσεις και  
βάρος



Πληροφορίες  
συστήματος



Μνήμη



Θύρες και  
σύνδεσμοι



Επικοινωνίες



Βίντεο



Ήχος



Αποθήκευση



Μονάδα ανάγνωσης  
καρτών πολυμέσων



Οθόνη



Πληκτρολόγιο



Κάμερα



Επιφάνεια αφής



Μπαταρία



Προσαρμογέας  
ισχύος



Περιβάλλον  
υπολογιστή



## Αποθήκευση

Διεπαφή

- SATA 6 Gbps
- PCIe 8 Gbps

Σκληρός δίσκος

Μία SSD M.2



Διαστάσεις και  
βάρος



Πληροφορίες  
συστήματος



Μνήμη



Θύρες και  
σύνδεσμοι



Επικοινωνίες



Βίντεο



Ήχος



Αποθήκευση



Μονάδα ανάγνωσης  
καρτών πολυμέσων



Οθόνη



Πληκτρολόγιο



Κάμερα



Επιφάνεια αφής



Μπαταρία



Προσαρμογέας  
ισχύος




Περιβάλλον  
υπολογιστή



## Μονάδα ανάγνωσης καρτών πολυμέσων

Τύπος	Μία υποδοχή 3 σε 1
Υποστηριζόμενες κάρτες	<ul style="list-style-type: none"><li>• Κάρτα SD</li><li>• Κάρτα SD High-Capacity (SDHC)</li><li>• Κάρτα SD Extended Capacity (SDXC) με υπερυψηλή ταχύτητα (UHS)</li></ul>



Διαστάσεις και βάρος




Πληροφορίες συστήματος




Μνήμη




Θύρες και σύνδεσμοι




Επικοινωνίες



Βίντεο



Ήχος




Αποθήκευση




Μονάδα ανάγνωσης καρτών πολυμέσων




Οθόνη



Πληκτρολόγιο



Κάμερα



Επιφάνεια αφής



Μπαταρία



Προσαρμογέας ισχύος

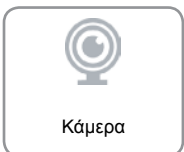






Περιβάλλον υπολογιστή



## Οθόνη

Τύπος	<ul style="list-style-type: none"><li>• Οθόνη 13,3 ιντσών UltraSharp QHD+ Infinity με οθόνη αφής</li><li>• Οθόνη 13,3 ιντσών FHD Infinity με οθόνη αφής</li><li>• Αντιθαμβωτική οθόνη 13,3 ιντσών FHD Infinity</li></ul>
Ανάλυση (μέγιστη):	
QHD+	3200 x 1800
FHD	1920 x 1080
Διαστάσεις:	
Ύψος	165,24 χιλιοστά (6,51 ίντσες)
Πλάτος	293,76 χιλιοστά (11,56 ίντσες)
Διαγώνιος	337,05 χιλιοστά (13,3 ίντσες)
Ρυθμός ανανέωσης	60 Hz
Γωνία λειτουργίας	0 μοίρες (κλειστή) έως 135 μοίρες
Βήμα εικονοψηφίδων (pixel):	
QHD+	0,0918 χιλιοστά
FHD	0,153 χιλιοστά
Κουμπιά ρύθμισης	Μπορείτε να ελέγξετε τη φωτεινότητα χρησιμοποιώντας πλήκτρα συντόμευσης.







## Πληκτρολόγιο

Τύπος

Οπισθοφωτιζόμενο πληκτρολόγιο

Πλήκτρα συντόμευσης

Πάνω σε ορισμένα πλήκτρα του πληκτρολογίου σας υπάρχουν δύο σύμβολα. Μπορείτε να χρησιμοποιήσετε τα πλήκτρα αυτά για να πληκτρολογήσετε εναλλακτικούς χαρακτήρες ή για να εκτελέσετε δευτερεύουσες λειτουργίες. Για να πληκτρολογήσετε τον εναλλακτικό χαρακτήρα, πιέστε το πλήκτρο Shift και το επιθυμητό πλήκτρο. Για να εκτελεστούν δευτερεύουσες λειτουργίες, πιέστε το πλήκτρο Fn και το επιθυμητό πλήκτρο.

**ΣΗΜΕΙΩΣΗ:** Μπορείτε να καθορίσετε τη συμπεριφορά των πλήκτρων συντόμευσης πιέζοντας τον συνδυασμό πλήκτρων Fn+Esc ή αλλάζοντας τη ρύθμιση στην επιλογή **Συμπεριφορά πλήκτρων λειτουργιών** στο πρόγραμμα ρύθμισης του BIOS.

[Λίστα πλήκτρων συντόμευσης.](#)



Διαστάσεις και  
βάρος



Πληροφορίες  
συστήματος



Μνήμη



Θύρες και  
σύνδεσμοι



Επικοινωνίες



Βίντεο



Ήχος



Αποθήκευση



Μονάδα ανάγνωσης  
καρτών πολυμέσων



Οθόνη



Πληκτρολόγιο



Κάμερα



Επιφάνεια αφής



Μπαταρία



Προσαρμογέας  
ισχύος



Περιβάλλον  
υπολογιστή



## Πλήκτρα συντόμευσης

	Σίγαση ήχου
	Μείωση ακουστικής έντασης
	Αύξηση ακουστικής έντασης
	Αναπαραγωγή προηγούμενου κομματιού/κεφαλαίου
	Αναπαραγωγή/Παύση
	Αναπαραγωγή επόμενου κομματιού/κεφαλαίου
	Μετάβαση σε εξωτερική οθόνη
	Αναζήτηση
	Εναλλαγή οπίσθιου φωτισμού πληκτρολογίου
	Μείωση φωτεινότητας
	Αύξηση φωτεινότητας

	Ενεργοποίηση/Απενεργοποίηση ασύρματης επικοινωνίας
	Παύση/Διακοπή
	Αναστολή λειτουργίας
	Εναλλαγή κλειδώματος κύλισης
	Εναλλαγή κλειδώματος πλήκτρου Fn



## Κάμερα

### Ανάλυση:

Ακίνητη εικόνα

0,92 megapixel

Βίντεο

1280 x 720 εικονοψηφίδες (pixel) (για υψηλή ευκρίνεια (HD)) σε 30 fps (μέγιστη)

Γωνία θέασης διαγωνίως

66 μοίρες



Διαστάσεις και  
βάρος



Πληροφορίες  
συστήματος



Μνήμη



Θύρες και  
σύνδεσμοι



Επικοινωνίες



Βίντεο



Ήχος



Αποθήκευση



Μονάδα ανάγνωσης  
καρτών πολυμέσων



Οθόνη



Πληκτρολόγιο



Κάμερα



Επιφάνεια αφής



Μπαταρία



Προσαρμογέας  
ισχύος



Περιβάλλον  
υπολογιστή



## Επιφάνεια αφής

### Ανάλυση:

Οριζόντια	305 κουκκίδες ανά ίντσα (dpi)
Κατακόρυφα	305 κουκκίδες ανά ίντσα (dpi)

### Διαστάσεις:

Πλάτος	105 χιλιοστά (4,13 ίντσες)
Ύψος	60 χιλιοστά (2,36 ίντσες)



Διαστάσεις και  
βάρος



Πληροφορίες  
συστήματος



Μνήμη



Θύρες και  
σύνδεσμοι



Επικοινωνίες



Βίντεο



Ήχος



Αποθήκευση



Μονάδα ανάγνωσης  
καρτών πολυμέσων



Οθόνη



Πληκτρολόγιο



Κάμερα



Επιφάνεια αφής



Μπαταρία



Προσαρμογέας  
ισχύος




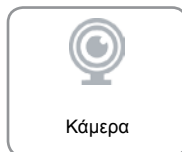




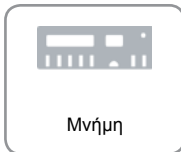

Περιβάλλον  
υπολογιστή



## Μπαταρία

Τύπος	Έξυπνη μπαταρία ιόντων λιθίου 4 στοιχείων 56 WHr
Διαστάσεις:	
Πλάτος	103,5 χιλιοστά (4,07 ίντσες)
Βάθος	257,6 χιλιοστά (10,14 ίντσες)
Ύψος	5,2 χιλιοστά (0,2 ίντσες)
Βάρος (μέγιστο)	0,25 κιλά (0,55 λίβρες)
Τάση	8,8 V συνεχούς ρεύματος (DC)
Διάρκεια φόρτισης όταν ο υπολογιστής είναι απενεργοποιημένος (κατά προσέγγιση)	4 ώρες
Χρόνος λειτουργίας	Ποικίλλει ανάλογα με τις συνθήκες λειτουργίας και μπορεί να μειωθεί σημαντικά κάτω από ορισμένες συνθήκες υπερκατανάλωσης ισχύος.
Διάρκεια ζωής (κατά προσέγγιση)	300 κύκλοι αποφόρτισης/φόρτισης
Περιοχή τιμών θερμοκρασίας:	
Κατά τη λειτουργία	0°C έως 35°C (32°F έως 95°F)
Αποθήκευση	-40°C έως 65°C (-40°F έως 149°F)
Μπαταρία σε σχήμα νομίσματος	DP/N W6NPD

**ΣΗΜΕΙΩΣΗ:** Συνιστούμε να χρησιμοποιείτε μπαταρία της Dell σε σχήμα νομίσματος για τον υπολογιστή σας. Η Dell δεν παρέχει κάλυψη βάσει εγγύησης για προβλήματα που οφείλονται στη χρήση παρελκομένων, εξαρτημάτων ή ανταλλακτικών που δεν έχετε προμηθευτεί από την Dell.





## Προσαρμογέας ισχύος

Τύπος	45 W
Τάση εισόδου	100 V–240 V εναλλασσόμενου ρεύματος (AC)
Συχνότητα εισόδου	50 Hz–60 Hz
Ρεύμα εισόδου	1,3 A
Ρεύμα εξόδου	2,31 A
Ονομαστική τάση εξόδου	19,5 V συνεχούς ρεύματος (DC)
Περιοχή τιμών θερμοκρασίας:	
Κατά τη λειτουργία	0°C έως 40°C (32°F έως 104°F)
Αποθήκευση	–40°C έως 70°C (–40°F έως 158°F)



Διαστάσεις και  
βάρος



Πληροφορίες  
συστήματος



Μνήμη



Θύρες και  
σύνδεσμοι



Επικοινωνίες



Βίντεο



Ήχος



Αποθήκευση



Μονάδα ανάγνωσης  
καρτών πολυμέσων



Οθόνη



Πληκτρολόγιο



Κάμερα



Επιφάνεια αφής



Μπαταρία



Προσαρμογέας  
ισχύος



Περιβάλλον  
υπολογιστή



## Περιβάλλον υπολογιστή

Επίπεδο αερομεταφερόμενων ρύπων	G1 όπως καθορίζει το πρότυπο ISA-S71.04-1985	
	<b>Κατά τη λειτουργία</b>	<b>Αποθήκευση</b>
Περιοχή τιμών θερμοκρασίας	0°C έως 35°C (32°F έως 95°F)	-40°C έως 65°C (-40°F έως 149°F)
Σχετική υγρασία (μέγιστο)	10% έως 90% (χωρίς συμπύκνωση)	0% έως 95% (χωρίς συμπύκνωση)
Δόνηση (μέγιστο)*	0,66 GRMS	1,3 GRMS
Πλήγμα (μέγιστο)	110 G	160 G
Υψόμετρο (μέγιστο)	-15,2 μέτρα έως 3048 μέτρα (-50 πόδια έως 10.000 πόδια)	-15,2 μέτρα έως 10.668 μέτρα (-50 πόδια έως 35.000 πόδια)

\* Μετρημένη με χρήση τυχαίου φάσματος δόνησης που προσομοιώνει το περιβάλλον του χρήστη.

